

Діяльність громадських об'єднань в Україні у 2014 році

Державна служба статистики України

- : . , 3, . , 01601,
- . (044) 289 84 14, 289 44 49, 287 13 33, : (044) 235 37 39
- : O.Karmazina@ukrstat.gov.ua
- - : www.ukrstat.gov.ua

: . .

ó 1- () " :
ø ,
";
ó 1- () "
".

До відома користувачів:

, .
;

.

Умовні позначення

(-) ó

ЗМІСТ

стор.

Передмова	í ..	7
-----------	--	---

Розділ I

Кількість зареєстрованих громадських об'єднань, професійних спілок, політичних партій та благодійних організацій¹

ø	í .	14
	í í í í í í í í í í í í ..	15
ó	í ...	16
ó	ø í í í í í í í í í í í í ..	17
ó	í	18
	í ..	19
ó	í í	20
ó	í í	21
ó ø	í í	22
	ø í	23
ó	í í í í í í í í í í í í ..	24
ó	() ()í í í	25
ó	() ø í í í í ..	26
ó	- í í í í í í í í í í ..	27
ó	28
ó -	, ø í í í í í í í í í í í í í í í í í í ..	29
ó ,	- í í í í í í í í í í í í ..	30
ó	í	31
	í	32
	í	33
	ø í .	34
	í í í í í í í í í í í í í í í í í í í ..	35
	(, ,)í í í í í í í í í í í í í í í í í í .	36

Розділ II

Діяльність громадських організацій²

	í ..	40
	í í	41
	í í í í í í í í í í í í í í	42
	, (),	
	() í	43
	í í	44
	, í	45
	í í	46
ø	, í	47
	í í	48
	()í í	49

1 " " ø " , " , " .

2 , .

	<u>стор.</u>
í ...	50
í .	51
í	52
(í ...	53
í í	54
(í .	55
(í .	56
í ..	57
í í	58
í	59
, í í í í í í í í í í í í í í í í í	60
(í	61
(í ..	62
(í	63
, ()	
í	64
, í .	65
(í	66
, í ..	67
(í	68
ø í .	69
í .	70
í í	71
í .	72
í .	73
í ..	74
í	75
í	76
(í	77

Розділ III

Мережа відокремлених підрозділів громадських організацій у територіальному розрізі.....	80
--	-----------

Розділ IV

Джерела фінансування та напрямки використання коштів громадських організацій, розташованих на території регіонів України	
í í í í í í í í í í í .	96
í í í í	97
í í í í í í í í í í í .	98
í í í í	99
í í í í í í í	100
í í í .	101
í í í í í í í í í í ...	102
í í í í í í í	103
í í í í í í í í í	104
í í í í í .	105
í í í í í í í í í .	106
í í í í í .	107

	<u>сноп.</u>
í í í í í í í í í í .	108
í í í í	109
- í í í í í í í	110
- í í í	111
í í í í í í í í í í	112
í í í í í í í .	113
í í í í í í í í .	114
í í í í .	115
í í í í í í í í í í ..	116
í í í í	117
í í í í í í í í í í ..	118
í í í í í í ...	119
í í í í í í í í í	120
í í í í í	121
í í í í í í í í í í í .	122
í í í í í	123
í í í í í í í í í í	124
í í í í í í	125
í í í í í í í í í í .	126
í í í í	127
í í í í í í í í í í í .	128
í í í í í í í .	129
í í í í í í í í ..	130
í í í í ..	131
í í í í í í í í í í	132
í í í í í í	133
í í í í í í í í í ...	134
í í í í í í	135
í í í í í í í í í	136
í í í í í .	137
í í í í í í í í í í ..	138
í í í í	139
í í í í í í í í í ..	140
í í í í í ..	141
í í í í í í í í í ..	142
í í í	143
. í í í í í í í í í í í í í í	144
. í í í í í í í í í í í .	145

ПЕРЕДМОВА

2014 .

233 .

2014 .

61090

(701 ó

), ó 718, ó

4143, ø ó 1130, 4,8% ó

89,9% 5,3% ó

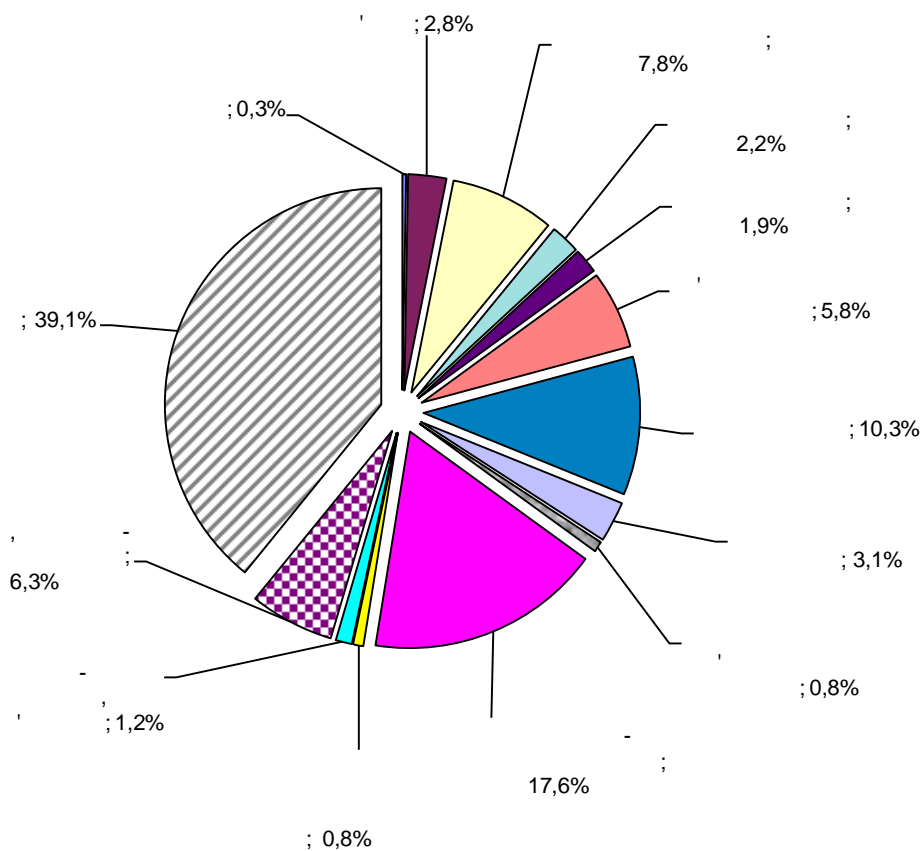
251956

(1).

2014 . (17,6%)

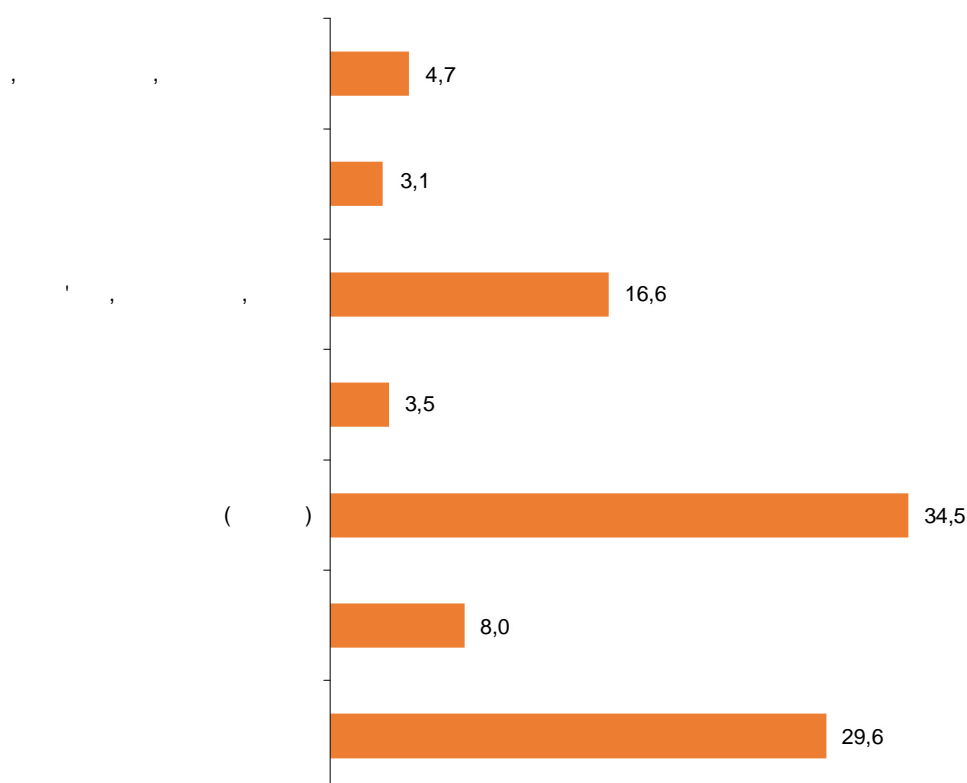
- .

Центральні органи громадських організацій за спрямуванням та видами діяльності у 2014р., у % до загальної кількості (зареєстровано місцевими органами юстиції)



10,3% 7,8%
 , , - ó 6,3%, ø
 ó 5,8%.
 2014 .
 21417 .
 , 27 . , 4,6 . (17%) ó
 , (2).
 10052 , 1572
 (15,6%) ó , 8480 (84,4%) ó ;
 100 , 87
 13 , 2014 .
 5 .
 142,3 .

**Розподіл масових заходів, що проведені громадськими організаціями у 2014р.
 (у % до загальної кількості)**

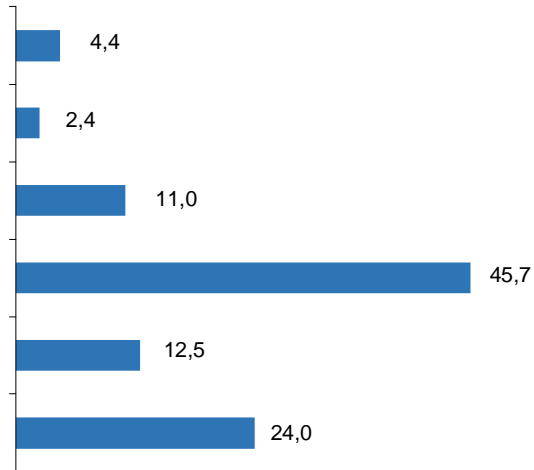


2014 .

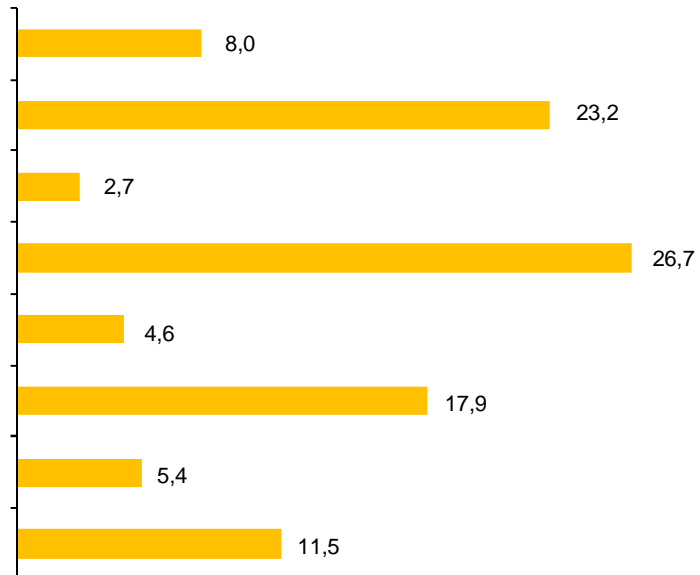
349,7

() ó 34,5%, 120,6 . , ' ,
ó 16,6%, 58,1 . .

**Джерела фінансування діяльності громадських організацій
у 2014р.
(у % до загальної суми)**



**Напрями використання грошових коштів
громадськими організаціями у 2014р.
(у % до загальної суми)**



2014 .

1,9 . 4,1 .
45,7%

;
 , ,
 ó 510,9 . ., 12,5%
 ó 454,6 . ., 11,1%.
 2014 .
 84,4%; 639,9 . .
 :
 ó 26,7%, 925 . ., ó 23,2%,
 803,6 . ., ó 17,9%, 621,1 . .

**Кількість громадських об'єднань, зареєстрованих та утворених шляхом повідомлення відповідно до
Закону України «Про громадські об'єднання»**

Громадські організації, всього	61090	51767	701	9323	4234	247	20396
	182	142	6	40	26	6	793
Громадські організації, з яких:	1727	1548	16	179	71	3	415
	4765	4056	42	709	144	19	1884
	257	238	1	19	12	6	49
	1344	1105	21	239	48	6	175
	1136	866	14	270	34	7	709
	3557	3071	22	486	120	15	2589
	769	653	10	116	14	6	783
	6311	5484	80	827	433	24	2392
	1869	1545	29	324	151	11	459
	()	488	425	7	63	29	2
Громадські організації, з яких:	10728	9476	103	1252	618	34	2217
	477	412	21	65	7	6	317
	741	651	18	90	38	3	174
	3861	3202	45	659	378	20	934
	23904	19784	283	4120	2137	103	7223
Громадські спілки	718	657	9	61	170	—	51

**Кількість легалізованих профспілок, їх об'єднань відповідно до
Закону України «Про професійні спілки, їх права та гарантії діяльності»**

Професійні спілки	4143	181	64789	114	44
Об'єднання профспілок	1130	181	x	2	1

**Кількість зареєстрованих політичних партій та їх структурних утворень
відповідно до Закону України «Про політичні партії в Україні»**

Політичні партії	233	251956	144905	39	3

	72525	21417	51108
, (),	27008586	4585368	22423218
()	10052	1572	8480
	100	87	13
, ,	16316	10856	5460
' , ,	10740	6938	3802
()	58077	34986	23091
	12215	9519	2696
	120551	63664	56887
	27855	20123	7732
	103920	87596	16324
	5024	3711	1313
()	142275	124577	17698
, . .	213	191	22
	4101284,0	2964153,7	1137130,3
	180879,0	63488,4	117390,6
	97482,0	60313,5	37168,5
	454639,9	308032,4	146607,5
	1875253,8	1743179,4	132074,4
	774760,0	664933,1	109826,9
	199888,2	179522,3	20365,9
	900605,6	898724,0	1881,6
(), ()			
	510897,3	87347,3	423550,0
	982132,0	701792,7	280339,3
, , . .	546,2	537,8	8,4
	3461404,6	2383406,5	1077998,1
'	275445,2	143187,8	132257,4
	803562,0	351544,3	452017,7
	93633,3	54206,1	39427,2
	924969,4	747070,3	177899,1
	160172,0	120117,8	40054,2
	621057,6	528644,9	92412,7
	187212,3	169401,1	17811,2
	395352,8	269234,2	126118,6
, ,	389,0	268,4	120,6

Розділ I

***Кількість зареєстрованих громадських
об'єднань, професійних спілок, політичних
партій та благодійних організацій***

**Кількість громадських об'єднань, зареєстрованих та утворених шляхом
повідомлення відповідно до Закону України «Про громадські об'єднання»
за регіонами**

	Ø			
Україна	61090	718	51767	657
	2220	6	1627	5
	1356	13	1203	13
	4389	34	3510	29
	1546	17	1254	17
	1566	13	1300	9
	1768	20	1428	18
	2975	23	2575	22
-	1805	9	1465	9
	4298	13	3489	10
	1462	3	1183	2
	568	7	419	6
	4347	28	4077	26
	2014	11	1735	11
	5289	35	4577	33
	1987	9	1696	7
	1420	-	1239	-
	1870	5	1569	5
	1403	6	1039	6
	3061	17	2555	16
	1655	204	1200	177
	1887	12	1483	11
	1800	10	1441	7
	1113	12	969	12
	1231	8	994	8
.	8060	203	7740	198

**Кількість громадських організацій, зареєстрованих та утворених шляхом
повідомлення відповідно до Закону України «Про громадські об'єднання»
за спрямуванням та регіонами**

					,	
		-	-		-	-
	,		-	,		-
Україна	61090	51767	701	20396	4234	247
	2220	1627	6	661	160	15
	1356	1203	1	684	99	7
	4389	3510	22	1291	242	23
	1546	1254	-	531	5	4
	1566	1300	4	908	127	4
	1768	1428	-	611	138	13
	2975	2575	4	253	172	12
-	1805	1465	4	906	123	10
	4298	3489	11	1228	266	10
	1462	1183	-	1179	76	4
	568	419	-	333	15	1
	4347	4077	2	1445	327	5
	2014	1735	1	1022	108	6
	5289	4577	24	192	285	17
	1987	1696	1	919	147	27
	1420	1239	2	567	86	6
	1870	1569	-	702	103	14
	1403	1039	3	861	88	9
	3061	2555	25	985	145	16
	1655	1200	2	601	89	9
	1887	1483	1	595	119	7
	1800	1441	2	518	122	11
	1113	969	-	542	91	3
	1231	994	1	799	92	10
.	8060	7740	585	2063	1009	4

за спрямуванням та регіонами

()

—

—

—

—

—

—

—

—

—

—

—

—

—

—

—

—

—

—

—

—

—

—

—

—

—

—

**Кількість громадських організацій, зареєстрованих та утворених шляхом
повідомлення відповідно до Закону України «Про громадські об'єднання»
за спрямуванням та регіонами**

()

	-					
	ø					
					,	
		-	-		-	-
	,		-	,	-	-
Україна	1727	1548	16	415	71	3
	79	55	-	38	2	-
	13	10	-	8	-	-
	122	106	-	17	3	2
	58	53	-	13	-	-
	52	46	-	31	5	-
	145	128	-	21	3	-
	90	81	-	10	6	-
-	16	12	-	12	1	-
	57	54	-	10	7	-
	20	19	-	17	2	-
	8	8	-	5	-	-
	75	69	-	28	2	-
	51	48	-	26	-	-
	188	168	3	36	6	-
	28	27	-	10	-	-
	24	21	-	5	-	-
	62	62	-	6	4	-
	18	17	1	12	3	-
	114	95	1	22	4	-
	40	34	-	12	2	-
	47	40	-	10	7	-
	27	25	-	4	1	-
	35	33	-	6	-	-
	43	36	-	12	-	1
.	315	301	11	44	13	-

Кількість громадських організацій, зареєстрованих та утворених шляхом повідомлення відповідно до Закону України «Про громадські об'єднання» за спрямуванням та регіонами

()

	-					
					,	
		-	-		-	-
	,		-	,		-
Україна	4765	4056	42	1884	144	19
	155	109	-	53	8	-
	155	132	-	92	6	1
	317	256	3	106	4	2
	154	116	-	54	-	-
	171	143	1	115	4	-
	131	81	-	82	3	1
	235	211	-	2	6	3
-	148	110	-	119	3	-
	271	212	1	73	16	1
	115	101	-	104	3	1
	36	33	-	33	-	1
	335	317	-	193	7	1
	169	158	-	89	3	2
	280	250	-	5	9	-
	160	130	-	104	8	3
	187	173	-	69	5	-
	227	202	-	62	4	2
	99	94	-	73	3	1
	244	208	2	101	2	-
	136	96	-	59	4	-
	179	136	-	50	5	-
	125	107	-	52	4	-
	90	80	-	58	2	-
	113	94	-	97	3	-
.	533	507	35	39	32	-

**Кількість громадських організацій, зареєстрованих та утворених шляхом
повідомлення відповідно до Закону України «Про громадські об'єднання»
за спрямуванням та регіонами**

()

	-					
					,	
		-	-		-	-
	,		-	,	-	-
Україна	257	238	1	49	12	-
-	-	-	-	-	-	-
	7	7	-	3	-	-
	6	5	-	3	-	-
	8	4	-	-	-	-
	-	-	-	4	-	-
	12	8	-	4	-	-
	16	15	-	-	1	-
-	9	9	-	6	-	-
	-	-	-	-	-	-
	12	12	-	6	-	-
	5	5	-	-	-	-
	20	20	-	3	-	-
	2	2	-	2	-	-
	24	22	-	-	-	-
	2	2	-	1	1	-
	3	3	-	-	2	-
	13	13	-	2	-	-
	2	2	-	6	-	-
	31	28	1	2	2	-
	7	6	-	2	1	-
	4	4	-	3	-	-
	5	5	-	-	-	-
	12	11	-	1	2	-
	1	-	-	1	-	-
.	56	55	-	-	3	-

**Кількість громадських організацій, зареєстрованих та утворених шляхом
повідомлення відповідно до Закону України «Про громадські об'єднання»
за спрямуванням та регіонами**

()

	-					
					,	
		-	-		-	-
	,		-	,		-
Україна	1344	1105	21	175	48	6
	48	40	-	5	-	-
	33	31	-	6	-	-
	139	114	-	10	5	1
	27	18	-	5	-	1
	42	37	-	9	2	-
	23	18	-	7	1	-
	55	51	-	-	1	-
-	15	10	-	5	1	-
	104	66	-	11	3	-
	49	38	-	8	1	-
	11	10	-	11	-	-
	68	67	-	10	1	-
	53	49	-	8	-	-
	105	90	-	-	4	-
	50	46	-	8	2	2
	31	28	-	8	1	-
	46	43	-	12	-	1
	14	11	-	10	1	-
	55	45	-	5	1	-
	69	27	-	5	2	-
	37	33	-	4	4	-
	54	43	-	5	3	-
	21	8	-	1	-	-
	19	15	-	5	-	1
.	176	167	21	17	15	-

**Кількість громадських організацій, зареєстрованих та утворених шляхом
повідомлення відповідно до Закону України «Про громадські об'єднання»
за спрямуванням та регіонами**

()

	-					
					,	
		-	-		-	-
	,		-	,	-	-
Україна	1136	866	14	709	34	7
	44	27	-	18	1	-
	32	21	-	27	6	-
	62	45	-	48	2	-
	26	19	-	16	-	-
	29	25	-	31	1	-
	48	35	-	26	2	-
	45	34	-	-	2	-
-	28	17	-	45	1	-
	118	73	-	41	-	1
	26	22	-	40	-	-
	18	11	-	15	1	-
	50	46	-	60	-	-
	23	17	-	29	-	-
	74	62	-	-	2	1
	45	39	-	41	1	1
	15	10	-	28	1	-
	30	25	-	36	-	-
	8	6	-	34	-	-
	74	55	-	50	1	1
	35	22	-	24	-	-
	49	27	-	20	1	-
	45	32	-	21	1	2
	22	19	-	20	-	-
	17	12	-	39	-	1
.	173	165	14	-	11	-

за спрямуванням та регіонами

()

	- Ø					
	Ø			Ø	Ø	
		-	-		-	-
Україна	3557	3071	22	2589	120	15
	190	137	-	98	2	6
	70	61	-	91	6	-
	257	218	-	187	13	1
	99	78	-	44	-	-
	75	65	-	119	7	-
	78	58	-	67	1	1
	181	163	-	34	3	-
-	57	46	-	119	2	-
	272	199	-	74	8	-
	59	50	-	308	5	1
	37	31	-	61	1	-
	140	140	-	184	5	-
	80	77	-	112	2	1
	413	359	-	44	7	2
	170	158	-	110	4	-
	40	30	-	91	3	1
	97	91	-	80	5	1
	70	62	-	100	1	-
	283	238	-	185	2	-
	102	85	2	106	3	1
	153	137	-	65	1	-
	113	96	-	118	-	-
	41	36	-	62	1	-
	75	69	-	79	3	-
.	405	387	20	51	35	

за спрямуванням та регіонами

()

	- Ø					
	Ø			Ø	Ø	
		Ø	Ø		Ø	Ø
Україна	769	653	10	783	14	-
	53	44	-	31	1	-
	14	12	-	24	-	-
	43	38	-	69	-	-
	20	13	-	10	-	-
	10	9	-	43	-	-
	24	21	-	29	-	-
	42	39	-	34	-	-
-	14	10	-	29	-	-
	81	44	-	20	-	-
	20	17	-	94	1	-
	7	5	-	15	-	-
	8	8	-	31	-	-
	11	11	-	20	1	-
	84	73	-	31	-	-
	47	45	-	51	1	-
	14	9	-	30	-	-
	28	28	-	27	3	-
	9	9	-	36	-	-
	96	90	-	96	-	-
	30	24	-	14	-	-
	32	29	-	9	-	-
	11	9	-	11	-	-
	5	3	-	9	-	-
	8	7	-	20	1	-
.	58	56	10	-	6	-

за спрямуванням та регіонами

()

[illegible]

Україна	6311	5484	80	2392	433	24
	215	131	-	83	11	2
	129	121	-	90	4	2
	316	254	3	111	16	-
	127	112	-	52	-	-
	239	209	3	115	12	-
	210	194	-	70	15	1
	291	263	-	44	16	2
-	204	165	-	76	17	3
	412	335	-	94	18	1
	193	164	-	114	-	-
	44	38	-	22	1	-
	312	297	1	104	20	-
	170	157	-	130	1	1
	468	426	7	30	15	-
	149	125	1	72	9	2
	151	131	-	48	12	2
	224	185	-	72	14	1
	205	181	1	127	13	3
	337	283	5	124	9	3
	105	75	-	46	3	-
	139	108	-	72	6	-
	377	291	1	101	17	-
	91	77	-	68	5	-
	123	105	-	122	2	1
.	1080	1057	58	405	197	-

**Кількість громадських організацій, зареєстрованих та утворених шляхом
повідомлення відповідно до Закону України «Про громадські об'єднання»
за спрямуванням та регіонами**

()						
	- ()					
	()					
					,	
		-	-		-	-
	,		-	,	-	-
Україна	1869	1545	29	459	151	11
	85	55	-	20	13	1
	44	40	-	18	9	-
	139	113	1	28	4	1
	42	36	-	9	-	-
	91	68	-	32	15	1
	79	72	-	16	8	1
	67	57	-	3	11	-
-	55	50	-	16	9	1
	132	100	1	8	5	-
	26	20	-	28	3	-
	12	8	-	-	-	-
	149	142	-	50	8	-
	27	24	-	18	2	-
	97	91	-	2	2	-
	67	47	-	33	4	1
	76	63	-	4	4	2
	60	55	-	30	3	-
	40	32	-	19	11	1
	93	73	-	24	8	1
	36	31	-	12	-	-
	42	34	-	11	3	-
	129	77	-	15	6	1
	33	31	-	11	-	-
	53	37	-	37	2	-
.	195	189	27	15	21	-

**Кількість громадських організацій, зареєстрованих та утворених шляхом
повідомлення відповідно до Закону України «Про громадські об'єднання»
за спрямуванням та регіонами**

	()					
	- ()					
	Ø					
					,	
		-	-		-	-
	,		-	,	-	-
Україна	488	425	7	115	29	2
	10	9	-	1	2	-
	7	5	-	-	4	-
	13	10	-	9	-	1
	24	21	-	6	-	-
	5	5	-	10	-	-
	14	11	-	5	-	-
	29	25	-	-	-	-
-	16	13	-	10	-	-
	21	18	-	4	-	-
	14	10	-	12	-	-
	10	6	-	5	-	-
	49	46	-	14	3	-
	13	11	-	5	2	-
	24	21	-	1	2	-
	15	14	-	6	1	-
	5	5	-	-	1	-
	14	13	-	2	1	-
	11	11	-	9	-	-
	22	15	1	2	1	-
	6	2	-	3	-	-
	17	15	-	2	-	-
	24	20	-	2	2	-
	7	6	-	2	-	1
	13	10	-	5	-	-
.	105	103	6	-	10	-

**Кількість громадських організацій, зареєстрованих та утворених шляхом
повідомлення відповідно до Закону України «Про громадські об'єднання»
за спрямуванням та регіонами**

()

	-						
					,		
		-	-				
	,		-	,	-	-	

Україна	10728	9476	103	2217	618	34
	333	260	-	46	20	2
	220	203	-	73	10	1
	953	760	5	159	47	2
	301	251	-	86	1	2
	284	247	-	115	20	-
	327	280	-	38	23	-
	565	509	2	36	22	3
-	356	294	2	138	16	2
	656	559	-	108	43	1
	252	197	-	176	19	-
	86	58	-	31	3	-
	1050	999	-	122	57	2
	378	343	-	111	17	-
	1079	986	8	6	28	1
	353	326	-	114	25	4
	310	285	-	55	13	1
	328	296	-	110	11	1
	172	154	1	89	12	1
	512	423	3	152	27	2
	263	238	-	85	15	-
	225	180	-	70	17	-
	283	266	-	26	23	4
	202	185	-	64	16	2
	224	176	-	115	13	1
.	1016	1001	82	92	120	2

**Кількість громадських організацій, зареєстрованих та утворених шляхом
повідомлення відповідно до Закону України «Про громадські об'єднання»
за спрямуванням та регіонами**

()

	-						
			-		-	-	-
	,	-	-	,	-	-	
Україна	477	412	21	317	7	-	
	25	20	-	10	-	-	
	16	14	-	8	-	-	
	34	29	2	37	-	-	
	6	4	-	8	-	-	
	11	9	-	13	-	-	
	9	8	-	8	1	-	
	13	12	-	-	-	-	
-	7	3	-	13	-	-	
	58	50	1	12	-	-	
	10	9	-	17	2	-	
	5	4	-	11	-	-	
	8	7	-	23	-	-	
	9	7	-	11	1	-	
	24	17	-	4	-	-	
	19	18	-	17	-	-	
	9	5	-	4	-	-	
	8	8	-	15	-	-	
	11	10	-	10	-	-	
	32	29	-	25	-	-	
	8	7	-	8	-	-	
	29	23	-	13	-	-	
	11	9	-	19	-	-	
	8	8	-	11	-	-	
	8	6	-	20	-	-	
.	99	96	18	-	3	-	

•

**Кількість громадських організацій, зареєстрованих та утворених шляхом
повідомлення відповідно до Закону України «Про громадські об'єднання»
за спрямуванням та регіонами**

()

	- , -						
			-		-	-	-
	,		-	,	-	-	
Україна	3861	3202	45	934	378	20	
	118	92	-	27	14	-	
	67	63	1	13	7	-	
	168	134	-	39	15	1	
	72	38	-	16	-	-	
	115	101	-	45	11	-	
	78	65	-	28	6	3	
	170	148	-	3	19	1	
-	126	112	-	73	15	1	
	176	152	-	28	5	3	
	129	102	-	44	20	-	
	37	28	-	30	-	-	
	446	429	-	85	77	-	
	75	71	-	60	6	-	
	195	157	1	11	14	2	
	100	81	-	33	18	2	
	108	100	-	47	4	-	
	117	98	-	24	17	-	
	389	176	-	144	31	-	
	245	207	1	30	5	1	
	49	39	-	11	3	1	
	80	67	-	23	9	-	
	175	147	-	44	9	2	
	101	94	-	11	-	-	
	47	35	-	19	5	2	
.	478	466	42	46	68	1	

Кількість громадських організацій, зареєстрованих та утворених шляхом повідомлення відповідно до Закону України «Про громадські об'єднання» за спрямуванням та регіонами

()

	-					
					,	
		-	-		-	-
	,		-	,		-

Україна	23904	19784	283	7223	2137	103
	889	675	6	255	87	4
	559	495	-	257	47	3
	1781	1396	8	508	126	10
	598	499	-	220	4	1
	446	340	-	265	50	3
	597	453	-	228	74	6
	1167	972	2	120	77	3
-	761	621	2	265	58	3
	2000	1655	8	759	159	3
	552	438	-	305	21	2
	249	172	-	104	7	-
	1595	1451	1	548	147	2
	947	756	1	408	74	2
	2285	1906	4	50	195	11
	806	660	-	359	75	12
	445	370	2	183	40	-
	628	462	-	242	40	8
	360	280	-	221	13	3
	956	806	12	247	83	8
	798	537	-	225	57	7
	871	667	1	242	65	7
	414	308	1	109	53	2
	458	389	-	224	67	-
	470	383	1	240	64	3
.	3272	3093	234	639	454	-

**Кількість громадських спілок, зареєстрованих та утворених шляхом
повідомлення відповідно до Закону України «Про громадські об'єднання»
за регіонами**

					,	
		-	-		-	-
Україна	718	657	9	51	170	-
	6	5	-	-	-	-
	13	13	-	-	3	-
	34	29	-	6	3	-
	17	17	-	1	-	-
	13	9	-	8	4	-
	20	18	-	-	1	-
	23	22	-	-	3	-
-	9	9	-	2	3	-
	13	10	-	-	7	-
	3	2	-	-	1	-
	7	6	-	4	1	-
	28	26	-	-	7	-
	11	11	-	17	5	-
	35	33	-	-	8	-
	9	7	-	1	5	-
	-	-	-	-	-	-
	5	5	-	-	1	-
	6	6	-	1	4	-
	17	16	-	-	3	-
	204	177	-	-	2	-
	12	11	-	-	2	-
	10	7	-	-	5	-
	12	12	-	-	4	-
	8	8	-	-	4	-
.	203	198	9	11	94	-

**Кількість професійних спілок, легалізованих відповідно до
Закону України «Про професійні спілки, їх права та гарантії діяльності»
за регіонами**

	,	,		
Україна	4143	64789	114	44
	26	5854	4	1
	-	1038	-	-
	79	3546	5	-
	52	537	-	19
	34	2815	2	-
	436	1560	8	3
	31	2904	5	1
-	-	3371	-	-
	42	2054	2	2
	8	2397	1	-
	6	930	5	-
	906	1108	19	1
	33	3764	-	-
	165	5457	2	1
	267	2338	3	6
	10	1485	-	-
	38	3595	1	-
	13	1141	6	-
	138	5127	5	-
	239	2159	2	3
	37	3093	7	1
	18	2994	-	-
	10	1638	-	-
	51	2885	2	-
.	1504	999	35	6

**Кількість об'єднань професійних спілок, легалізованих
відповідно до Закону України «Про професійні спілки,
їх права та гарантії діяльності»
за регіонами**

	Ø	Ø	
Україна	1130	2	1
	1	-	-
	-	-	-
	3	-	-
	3	-	-
	1	-	-
	3	-	-
	2	-	-
-	-	-	-
	5	-	-
	1	-	-
	-	-	-
	-	-	-
	1	-	-
	4	-	-
	3	-	-
	-	-	-
	2	-	-
	-	-	-
	2	-	-
	1	-	-
	2	-	-
	1	-	-
	1	-	-
	2	-	-
.	1092	2	1

**Кількість політичних партій та їх структурних утворень, зареєстрованих
відповідно до Закону України «Про політичні партії в Україні»
за регіонами**

			(, , ,)	
	-	-		
	1			
Україна	233	39	251956	144905
	-	-	13899	8783
	-	-	10949	7650
	5	1	15738	8546
	9	3	1806	818
	1	1	13247	6917
	2	-	7281	4108
	1	-	9032	5180
-	-	-	7560	4444
	2	1	14629	5972
	-	-	9029	4674
	2	-	4033	2234
	4	2	12325	7845
	-	-	9346	6831
	9	-	14767	8670
	1	-	12066	6680
	1	-	9109	4846
	-	-	8643	5593
	-	-	11064	6943
	-	-	13621	7022
	-	-	8452	4809
	-	-	13258	7857
	-	-	10334	6095
	-	-	5812	2727
	2	1	9363	5649
.	194	30	6593	4012

**Кількість благодійних організацій (товариств, установ, фондів),
зареєстрованих відповідно до
Закону України «Про благодійну діяльність та благодійні організації»
за регіонами**

		-			-	
Україна	9799	1102	118	517	5	1
	263	42	1	6	-	-
	261	25	5	5	-	-
	817	106	10	6	-	-
	49	5	-	-	-	-
	254	26	2	-	-	-
	547	41	5	33	-	-
	603	78	13	10	-	-
-	582	65	10	79	1	-
	705	157	9	12	1	-
	308	21	4	7	-	-
	73	6	-	12	-	-
	1194	103	5	270	-	-
	377	54	9	4	-	-
	895	82	4	14	-	-
	385	18	4	10	1	-
	250	22	4	5	-	-
	258	25	4	-	-	-
	229	15	-	-	-	-
	644	80	6	11	-	-
	171	26	5	3	-	-
	281	26	8	9	-	-
	286	34	7	5	-	-
	154	17	2	14	2	1
	190	28	1	2	-	-
.	23	-	-	-	-	-

()						
		-			-	

Україна	471	29	8	8811	1068	109
	8	-	-	249	42	1
	10	-	-	246	25	5
	88	-	-	723	106	10
	5	-	-	44	5	-
	13	-	-	241	26	2
	6	1	-	508	40	5
	76	12	3	517	66	10
-	21	1	-	482	63	10
	6	1	-	687	155	9
	18	-	2	283	21	2
	5	-	-	56	6	-
	15	-	-	909	103	5
	40	11	-	333	43	9
	13	-	-	868	82	4
	10	-	-	365	17	4
	12	-	1	233	22	3
	7	-	-	251	25	4
	50	1	-	179	14	-
	10	-	1	623	80	5
	8	-	-	160	26	5
	14	-	-	258	26	8
	12	-	-	269	34	7
	-	-	-	140	15	1
	24	2	1	164	26	-
.	-	-	-	23	-	-

Розділ II

Діяльність громадських організацій

Кількість громадських організацій

Україна	72525	21417	51108
	1184	811	373
	823	671	152
	2628	1345	1283
	686	480	206
	510	487	23
	2570	1603	967
	1210	1015	195
-	1409	1108	301
	997	718	279
	766	721	45
	274	272	2
	2154	1629	525
	1274	1156	118
	1981	1536	445
	940	940	-
	823	753	70
	1377	884	493
	846	580	266
	1285	967	318
	298	278	20
	927	779	148
	1125	718	407
	912	562	350
	412	412	-
.	45114	992	44122

Кількість членів на обліку на кінець звітного року

()

Україна	27008586	4585368	22423218
	628806	352486	276320
	107689	99465	8224
	1239765	331069	908696
	149174	129232	19942
	32777	32707	70
	885381	294697	590684
	378302	352880	25422
-	74396	60755	13641
	54290	38864	15426
	133850	133535	315
	30667	30665	2
	204739	193530	11209
	245735	217948	27787
	430657	378842	51815
	189467	189467	-
	66205	61156	5049
	690303	551566	138737
	59656	54214	5442
	318698	126163	192535
	58063	47901	10162
	279363	264541	14822
	746516	145241	601275
	117200	79758	37442
	41215	41215	-
.	19845672	377471	19468201

Кількість членів керівного органу на кінець звітного року

()

--	--

Україна

345092

2351

1625

130936

5874

1435

4924

2932

-

3051

2066

1606

614

4733

3479

4075

2717

1400

1254

1721

2314

880

2049

145241

1935

311

.

15569

**Кількість товариств, підприємств (юридичних осіб), створених
громадською організацією для виконання її мети (цілей) та напрямів
діяльності, всього**

Україна	10052	1572	8480
	52	51	1
	13	7	6
	14	14	-
	44	27	17
	4	4	-
	16	9	7
	9	9	-
-	13	11	2
	20	20	-
	12	12	-
	-	-	-
	23	20	3
	11	11	-
	29	29	-
	58	58	-
	40	8	32
	76	76	-
	37	30	7
	56	28	28
	-	-	-
	5	5	-
	15	6	9
	45	45	-
	9	9	-
.	9451	1083	8368

**Кількість товариств, підприємств (юридичних осіб), створених
громадською організацією для виконання її мети (цілей) та напрямів
діяльності, з них засобів масової інформації**

Україна	100	87	13
	-	-	-
	-	-	-
	3	3	-
	3	3	-
	1	1	-
	6	6	-
	-	-	-
-	8	8	-
	7	7	-
	3	3	-
	1	1	-
	3	3	-
	4	4	-
	3	3	-
	1	1	-
	1	1	-
	-	-	-
	-	-	-
	7	7	-
	-	-	-
	1	1	-
	2	2	-
	5	5	-
	-	-	-
.	41	28	13

Кількість проведених мітингів, демонстрацій, мирних зібрань

Україна	16316	10856	5460
	554	515	39
	720	702	18
	1126	685	441
	474	470	4
	84	84	-
	828	661	167
	495	495	-
-	591	504	87
	426	426	-
	279	279	-
	118	118	-
	904	735	169
	386	385	1
	713	643	70
	524	524	-
	188	177	11
	457	443	14
	359	359	-
	238	200	38
	161	153	8
	789	774	15
	258	237	21
	184	162	22
	390	390	-
.	5070	735	4335

Кількість проведених виставок

Україна	10740	6938	3802
	310	309	1
	176	176	-
	398	365	33
	285	277	8
	82	82	-
	534	462	72
	386	386	-
-	144	134	10
	402	402	-
	279	279	-
	57	57	-
	283	266	17
	343	302	41
	857	770	87
	163	163	-
	120	120	-
	347	240	107
	114	114	-
	676	639	37
	89	81	8
	226	225	1
	239	211	28
	125	122	3
	133	133	-
.	3972	623	3349

Кількість проведених з'їздів, конференцій, зборів

Україна	58077	34986	23091
	1605	1403	202
	1276	1245	31
	3482	2874	608
	714	706	8
	641	641	-
	3111	2678	433
	1825	1708	117
-	1648	1510	138
	843	768	75
	1055	1055	-
	448	448	-
	2190	2087	103
	2099	2066	33
	2636	2434	202
	1203	1203	-
	853	821	32
	1446	1283	163
	961	934	27
	1564	1409	155
	574	563	11
	1673	1672	1
	1323	1252	71
	1011	866	145
	850	850	-
.	23046	2510	20536

Кількість проведених заходів із залучення коштів

Україна	12215	9519	2696
	733	733	-
	599	599	-
	438	420	18
	329	329	-
	43	43	-
	659	354	305
	33	33	-
-	286	276	10
	144	144	-
	143	143	-
	82	82	-
	1218	1218	-
	293	288	5
	454	450	4
	434	434	-
	182	182	-
	225	222	3
	197	155	42
	410	375	35
	97	87	10
	536	534	2
	640	635	5
	123	123	-
	167	167	-
.	3750	1493	2257

Кількість проведених лекцій (зустрічей)

Україна	120551	63664	56887
	2751	2505	246
	1761	1700	61
	4565	4240	325
	1455	1434	21
	471	471	-
	25154	3093	22061
	3154	2998	156
-	1830	1769	61
	1586	1570	16
	984	978	6
	380	380	-
	4579	3564	1015
	4310	4098	212
	9391	8822	569
	2269	2269	-
	990	986	4
	2142	2015	127
	1146	1047	99
	4059	3133	926
	1117	1116	1
	2898	2868	30
	2816	2618	198
	623	521	102
	1368	1368	-
.	38752	8101	30651

Кількість проведених семінарів

Україна	27855	20123	7732
	1318	1152	166
	662	660	2
	1844	1708	136
	432	420	12
	201	201	-
	1144	1007	137
	874	856	18
-	636	589	47
	289	289	-
	463	448	15
	110	108	2
	1641	1518	123
	1102	790	312
	1723	1642	81
	1041	1041	-
	378	378	-
	440	439	1
	252	249	3
	1519	1325	194
	238	236	2
	626	625	1
	747	731	16
	456	456	-
	255	255	-
.	9464	3000	6464

Кількість проведених інших масових заходів

Україна	103920	87596	16324
	2713	1886	827
	689	686	3
	6668	6491	177
	2314	2236	78
	232	232	-
	2489	2410	79
	2728	2716	12
-	2568	2468	100
	2374	2367	7
	1848	1848	-
	10648	10648	-
	16184	16143	41
	2556	2228	328
	8592	8564	28
	3452	3452	-
	3893	3893	-
	693	693	-
	1207	1205	2
	4413	4040	373
	1983	1978	5
	1943	1934	9
	920	907	13
	606	583	23
	891	891	-
.	21316	7097	14219

Кількість реалізованих соціальних проектів

Україна	5024	3711	1313
	215	213	2
	112	112	-
	103	101	2
	184	180	4
	7	7	-
	355	348	7
	134	134	-
-	197	186	11
	191	191	-
	179	179	-
	28	28	-
	300	275	25
	119	119	-
	350	346	4
	157	157	-
	77	77	-
	14	14	-
	114	114	-
	170	169	1
	39	39	-
	115	115	-
	77	75	2
	106	65	41
	82	82	-
.	1599	385	1214

Кількість виданих публікацій (у тому числі в електронному форматі)

Україна	142275	124577	17698
	1103	1096	7
	760	760	-
	1824	1642	182
	1447	1435	12
	128	128	-
	2588	2087	501
	1230	1227	3
-	639	634	5
	1439	1439	-
	728	728	-
	171	171	-
	2656	2608	48
	1231	1136	95
	3810	3748	62
	1895	1895	-
	4625	4625	-
	36	36	-
	1607	1604	3
	2316	815	1501
	191	176	15
	3586	3586	-
	269	269	-
	452	419	33
	311	311	-
.	107233	92002	15231

Кількість виконаних державних замовлень

Україна	213	191	22
	7	7	-
	-	-	-
	-	-	-
	-	-	-
	-	-	-
	13	13	-
	-	-	-
-	1	1	-
	4	4	-
	1	1	-
	-	-	-
	2	2	-
	11	11	-
	-	-	-
	25	25	-
	7	7	-
	-	-	-
	-	-	-
	27	27	-
	-	-	-
	22	21	1
	16	16	-
	4	4	-
	-	-	-
.	73	52	21

Надходження коштів (за джерелами), усього

(. .)

Усього

4101284,0

2964153,7

1137130,3

180879,0

63488,4

117390,6

97482,0

60313,5

37168,5

454639,9

308032,4

146607,5

1875253,8

1743179,4

132074,4

774760,0

664933,1

109826,9

199888,2

179522,3

20365,9

900605,6

898724,0

1881,6

(,)

()

510897,3

87347,3

423550,0

982132,0

701792,7

280339,3

,

546,2

537,8

8,4

Надходження коштів (по регіонах), усього

(. . .)

Україна	4101284,0	2964153,7	1137130,3
	70615,9	66500,9	4115,0
	23512,4	23370,8	141,6
	244803,7	243566,2	1237,5
	44767,9	44695,1	72,8
	10313,7	10313,7	-
	80494,0	68254,6	12239,4
	60103,9	60103,9	-
-	42788,2	42645,0	143,2
	29885,0	29835,7	49,3
	30996,9	30996,3	0,6
	4494,1	4494,1	-
	88208,3	85737,6	2470,7
	37697,9	36695,6	1002,3
	318674,3	318257,5	416,8
	34633,1	34633,1	-
	25442,4	25442,4	-
	29970,6	25975,0	3995,6
	14136,7	13181,2	955,5
	216476,5	214945,8	1530,7
	23080,5	22127,0	953,5
	24346,9	24346,9	-
	29578,5	29572,6	5,9
	23562,7	23305,0	257,7
	20229,1	20229,1	-
.	2572470,8	1464928,6	1107542,2

Надходження коштів з Державного бюджету України

(. . .)

Україна	180879,0	63488,4	117390,6
	3664,0	3664,0	-
	313,0	313,0	-
	223,3	223,3	-
	4,0	4,0	-
	202,1	202,1	-
	4744,0	4742,0	2,0
	423,8	423,8	-
-	278,7	278,7	-
	21,4	21,4	-
	399,8	399,8	-
	-	-	-
	130,5	130,5	-
	555,5	555,5	-
	21,0	21,0	-
	475,8	475,8	-
	423,1	423,1	-
	946,9	946,9	-
	338,3	338,3	-
	12,2	12,2	-
	283,1	283,1	-
	46,5	46,5	-
	245,3	245,3	-
	4,0	4,0	-
	45,6	45,6	-
.	167077,1	49688,5	117388,6

Надходження коштів з місцевого бюджету

(. . .)

Україна	97482,0	60313,5	37168,5
	5598,3	5598,3	-
	1982,8	1982,8	-
	5102,4	3871,3	1231,1
	1735,3	1662,5	72,8
	765,0	765,0	-
	9120,4	2714,0	6406,4
	4688,1	4688,1	-
-	1408,9	1300,4	108,5
	1588,0	1588,0	-
	712,8	712,8	-
	381,6	381,6	-
	3657,1	3657,1	-
	1317,5	1317,5	-
	3156,1	2817,1	339,0
	3274,9	3274,9	-
	2416,1	2416,1	-
	2836,4	2695,7	140,7
	1512,0	1512,0	-
	972,5	941,4	31,1
	860,8	860,8	-
	801,6	801,6	-
	935,8	935,8	-
	1187,5	1076,7	110,8
	1600,6	1600,6	-
.	39869,5	11141,4	28728,1

Надходження коштів від членських внесків

(. . .)

Україна	454639,9	308032,4	146607,5
	12794,9	8679,9	4115,0
	8466,3	8344,2	122,1
	33985,1	33985,1	-
	5552,2	5552,2	-
	1139,5	1139,5	-
	7059,6	6310,0	749,6
	16257,7	16257,7	-
-	2215,5	2209,8	5,7
	6792,0	6742,7	49,3
	1815,9	1815,3	0,6
	188,4	188,4	-
	14007,4	12307,7	1699,7
	8153,9	8153,9	-
	43816,6	43798,8	17,8
	3206,8	3206,8	-
	7186,1	7186,1	-
	11378,0	8207,7	3170,3
	1458,3	1458,3	-
	32494,4	32229,8	264,6
	2367,5	2186,2	181,3
	3337,8	3337,8	-
	2811,2	2805,3	5,9
	3503,9	3372,0	131,9
	3966,0	3966,0	-
.	220684,9	84591,2	136093,7

Надходження коштів від благодійної діяльності, усього

(. . .)

Україна	1875253,8	1743179,4	132074,4
	23913,9	23913,9	-
	7451,7	7447,8	3,9
	199265,6	199259,2	6,4
	31793,7	31793,7	-
	7636,3	7636,3	-
	28550,0	27552,6	997,4
	31376,0	31376,0	-
-	15792,3	15763,3	29,0
	8398,5	8398,5	-
	23455,0	23455,0	-
	3393,7	3393,7	-
	53319,9	53264,6	55,3
	21156,9	21143,0	13,9
	235538,7	235478,7	60,0
	23699,8	23699,8	-
	13412,8	13412,8	-
	9410,2	8974,2	436,0
	9102,8	9102,8	-
	163626,3	163241,0	385,3
	15003,4	14231,2	772,2
	18465,2	18465,2	-
	21844,2	21844,2	-
	9063,7	9063,7	-
	12572,2	12572,2	-
.	888011,0	758696,0	129315,0

**Надходження коштів від благодійності
(від підприємств та організацій України)**

(. .)

Україна	774760,0	664933,1	109826,9
	11649,6	11649,6	-
	4221,6	4221,6	-
	32525,6	32519,2	6,4
	28841,7	28841,7	-
	2250,6	2250,6	-
	8522,3	7594,7	927,6
	25763,4	25763,4	-
-	8916,0	8887,0	29,0
	4462,3	4462,3	-
	8835,3	8835,3	-
	2902,2	2902,2	-
	12736,3	12736,3	-
	9898,4	9898,4	-
	89163,4	89163,4	-
	19223,3	19223,3	-
	4867,4	4867,4	-
	2739,5	2725,7	13,8
	6711,4	6711,4	-
	56998,4	56674,3	324,1
	3380,1	2607,9	772,2
	13606,1	13606,1	-
	17014,3	17014,3	-
	2506,8	2506,8	-
	3424,2	3424,2	-
.	393599,8	285846,0	107753,8

**Надходження коштів від благодійності
(від громадян України)**

(. .)

Україна	199888,2	179522,3	20365,9
	3679,2	3679,2	-
	2380,7	2376,8	3,9
	7934,2	7934,2	-
	992,9	992,9	-
	806,9	806,9	-
	4729,3	4714,6	14,7
	3161,5	3161,5	-
-	3750,3	3750,3	-
	3255,6	3255,6	-
	10125,6	10125,6	-
	255,0	255,0	-
	28662,6	28607,3	55,3
	1408,0	1394,1	13,9
	23745,4	23685,4	60,0
	1762,6	1762,6	-
	5369,9	5369,9	-
	5431,9	5009,7	422,2
	1800,9	1800,9	-
	14705,6	14644,4	61,2
	9194,8	9194,8	-
	2645,7	2645,7	-
	2948,6	2948,6	-
	3098,1	3098,1	-
	3678,0	3678,0	-
.	54364,9	34630,2	19734,7

**Надходження коштів від благодійності
(від нерезидентів)**

(. .)

Україна	900605,6	898724,0	1881,6
	8585,1	8585,1	-
	849,4	849,4	-
	158805,8	158805,8	-
	1959,1	1959,1	-
	4578,8	4578,8	-
	15298,4	15243,3	55,1
	2451,1	2451,1	-
-	3126,0	3126,0	-
	680,6	680,6	-
	4494,1	4494,1	-
	236,5	236,5	-
	11921,0	11921,0	-
	9850,5	9850,5	-
	122629,9	122629,9	-
	2713,9	2713,9	-
	3175,5	3175,5	-
	1238,8	1238,8	-
	590,5	590,5	-
	91922,3	91922,3	-
	2428,5	2428,5	-
	2213,4	2213,4	-
	1881,3	1881,3	-
	3458,8	3458,8	-
	5470,0	5470,0	-
.	440046,3	438219,8	1826,5

**Надходження коштів від господарської діяльності товариств,
підприємств (юридичних осіб), створених громадською організацією для
виконання її мети (цілей) та напрямів діяльності**

(. .)

Україна	510897,3	87347,3	423550,0
	1571,9	1571,9	-
	-	-	-
	959,2	959,2	-
	66,2	66,2	-
	34,7	34,7	-
	2130,3	2114,9	15,4
	233,9	233,9	-
-	46,3	46,3	-
	155,6	155,6	-
	151,5	151,5	-
	0,6	0,6	-
	546,4	546,4	-
	-	-	-
	486,8	486,8	-
	48,6	48,6	-
	-	-	-
	1297,1	1297,1	-
	47,2	47,2	-
	2345,9	2158,9	187,0
	970,8	970,8	-
	-	-	-
	113,0	113,0	-
	327,4	327,4	-
	545,4	545,4	-
.	498818,5	75470,9	423347,6

Надходження коштів з інших джерел, усього

(. .)

Україна	982132,0	701792,7	280339,3
	23072,9	23072,9	-
	5298,6	5283,0	15,6
	5268,1	5268,1	-
	5616,5	5616,5	-
	536,1	536,1	-
	28889,7	24821,1	4068,6
	7124,4	7124,4	-
-	23046,5	23046,5	-
	12929,5	12929,5	-
	4461,9	4461,9	-
	529,8	529,8	-
	16547,0	15831,3	715,7
	6514,1	5525,7	988,4
	35655,1	35655,1	-
	3927,2	3927,2	-
	2004,3	2004,3	-
	4102,0	3853,4	248,6
	1678,1	722,6	955,5
	17025,2	16362,5	662,7
	3594,9	3594,9	-
	1695,8	1695,8	-
	3629,0	3629,0	-
	9476,2	9461,2	15,0
	1499,3	1499,3	-
.	758009,8	485340,6	272669,2

Надходження коштів з інших джерел (за рахунок кредитів, отриманих від банків та інших фінансових установ)

(. .)			
Україна	546,2	537,8	8,4
	5,0	5,0	-
	-	-	-
	-	-	-
	37,3	37,3	-
	21,5	21,5	-
	5,5	5,5	-
	18,6	18,6	-
-	-	-	-
	2,7	2,7	-
	-	-	-
	-	-	-
	72,3	72,3	-
	-	-	-
	14,4	14,4	-
	-	-	-
	-	-	-
	-	-	-
	-	-	-
	302,7	302,7	-
	-	-	-
	-	-	-
	-	-	-
	53,7	53,7	-
	4,1	4,1	-
.	8,4	-	8,4

Напрямки використання коштів, усього

(. .)			
Усього	3461404,6	2383406,5	1077998,1
	275445,2	143187,8	132257,4
	803562,0	351544,3	452017,7
	93633,3	54206,1	39427,2
	924969,4	747070,3	177899,1
	160172,0	120117,8	40054,2
	621057,6	528644,9	92412,7
	187212,3	169401,1	17811,2
	395352,8	269234,2	126118,6
	389,0	268,4	120,6

Використання коштів (по регіонах), усього

(. .)

Україна	3461404,6	2383406,5	1077998,1
	62622,9	58507,9	4115,0
	22291,8	22150,2	141,6
	239782,9	238543,7	1239,2
	41709,4	41636,6	72,8
	9495,9	9495,9	-
	72855,1	61048,1	11807,0
	56563,4	56563,4	-
-	32681,7	32633,1	48,6
	25483,3	25483,3	-
	25219,8	25219,2	0,6
	4211,3	4211,3	-
	69581,3	68101,7	1479,6
	34062,5	33060,2	1002,3
	302225,2	301826,2	399,0
	32212,0	32212,0	-
	23391,5	23391,5	-
	28036,6	24342,1	3694,5
	13040,2	12084,7	955,5
	203470,8	201993,6	1477,2
	23080,5	22127,0	953,5
	22243,6	22243,6	-
	28497,1	28497,1	-
	20123,6	19961,0	162,6
	17908,5	17908,5	-
.	2050613,7	1000164,6	1050449,1

Використання коштів на податки та обов'язкові платежі

(. .)

Україна	275445,2	143187,8	132257,4
	7049,4	6442,4	607,0
	878,6	878,6	-
	10199,5	9987,8	211,7
	3170,2	3170,2	-
	710,7	710,7	-
	6446,6	4865,0	1581,6
	4388,9	4388,9	-
-	1240,0	1240,0	-
	3287,1	3287,1	-
	1438,9	1438,9	-
	178,5	178,5	-
	3276,4	2861,3	415,1
	2883,8	2629,8	254,0
	17179,3	17179,3	-
	1602,1	1602,1	-
	1078,2	1078,2	-
	2559,5	1966,6	592,9
	876,1	630,7	245,4
	9311,6	9203,1	108,5
	1069,4	1020,1	49,3
	774,6	774,6	-
	2013,8	2013,8	-
	691,6	690,0	1,6
	997,7	997,7	-
.	192142,7	63952,4	128190,3

Використання коштів на оплату праці

(. .)

Україна	803562,0	351544,3	452017,7
	17181,4	15342,5	1838,9
	1903,4	1903,4	-
	21902,6	21293,6	609,0
	6539,1	6539,1	-
	1833,0	1833,0	-
	18247,5	13786,4	4461,1
	9070,9	9070,9	-
-	2166,6	2136,6	30,0
	5353,9	5353,9	-
	3132,8	3132,8	-
	395,1	395,1	-
	7757,4	7030,3	727,1
	6664,4	5976,1	688,3
	30783,0	30783,0	-
	5408,7	5408,7	-
	2775,5	2775,5	-
	7260,2	5575,5	1684,7
	2849,5	2186,9	662,6
	21315,4	21109,2	206,2
	2538,0	2538,0	-
	2059,3	2059,3	-
	4223,2	4223,2	-
	2332,9	2332,9	-
	2334,6	2334,6	-
.	617533,6	176423,8	441109,8

Використання коштів на соціальну допомогу

(. .)

Україна	93633,3	54206,1	39427,2
	1535,0	1535,0	-
	1629,1	1532,4	96,7
	2781,6	2711,2	70,4
	604,4	531,6	72,8
	37,5	37,5	-
	1960,7	1921,6	39,1
	10016,3	10016,3	-
-	58,6	49,8	8,8
	406,3	406,3	-
	212,8	212,8	-
	23,4	23,4	-
	5739,8	5739,8	-
	77,4	77,4	-
	1134,5	911,6	222,9
	269,4	269,4	-
	41,4	41,4	-
	1435,5	1422,3	13,2
	10,2	10,2	-
	12884,9	12876,9	8,0
	115,2	69,0	46,2
	229,4	229,4	-
	1112,8	1112,8	-
	278,5	278,5	-
	1119,5	1119,5	-
.	49919,1	11070,0	38849,1

Використання коштів на благодійну діяльність

(. .)

Україна	924969,4	747070,3	177899,1
	11407,2	11368,1	39,1
	5002,2	4980,7	21,5
	156502,2	156496,3	5,9
	11910,0	11910,0	-
	1363,9	1363,9	-
	8090,5	4500,8	3589,7
	3072,9	3072,9	-
-	2447,8	2447,8	-
	1955,4	1955,4	-
	2658,3	2658,3	-
	1081,0	1081,0	-
	2873,6	2873,6	-
	2605,9	2605,9	-
	138420,0	138420,0	-
	4602,8	4602,8	-
	5604,7	5604,7	-
	3957,4	3957,4	-
	1202,5	1202,5	-
	92704,7	92356,7	348,0
	1145,6	1145,6	-
	11793,7	11793,7	-
	2831,5	2831,5	-
	2101,5	2070,0	31,5
	1412,3	1412,3	-
.	448221,8	274358,4	173863,4

Використання коштів на оплату товарів

(. .)

Україна	160172,0	120117,8	40054,2
	4278,6	4270,6	8,0
	2120,2	2120,2	-
	4034,1	3990,4	43,7
	3369,1	3369,1	-
	1337,5	1337,5	-
	5096,0	4843,9	252,1
	2408,7	2408,7	-
-	2361,5	2359,5	2,0
	4246,3	4246,3	-
	4303,3	4303,3	-
	719,4	719,4	-
	5870,2	5870,2	-
	5412,8	5410,1	2,7
	16547,3	16515,3	32,0
	3277,2	3277,2	-
	3839,9	3839,9	-
	4131,8	4114,7	17,1
	936,3	936,3	-
	5338,5	5204,3	134,2
	1117,8	675,2	442,6
	1509,5	1509,5	-
	3511,3	3511,3	-
	2190,5	2190,5	-
	924,9	924,9	-
.	71289,3	32169,5	39119,8

Використання коштів на оплату послуг

(. .)

Україна	621057,6	528644,9	92412,7
	8651,2	8546,2	105,0
	5078,3	5078,3	-
	15619,8	15581,7	38,1
	7706,8	7706,8	-
	3452,4	3452,4	-
	13934,6	13643,0	291,6
	7841,2	7841,2	-
-	10392,5	10391,1	1,4
	6935,8	6935,8	-
	7231,6	7231,0	0,6
	1265,7	1265,7	-
	17709,5	17414,8	294,7
	11419,1	11361,8	57,3
	78188,1	78188,1	-
	8203,9	8203,9	-
	4737,9	4737,9	-
	4327,7	4149,8	177,9
	1375,3	1375,3	-
	32912,7	32685,0	227,7
	10939,0	10743,6	195,4
	4222,7	4222,7	-
	5784,5	5784,5	-
	9306,8	9306,8	-
	5740,2	5740,2	-
.	338080,3	247057,3	91023,0

Використання коштів на заходи

(. .)

Україна	187212,3	169401,1	17811,2
	3831,8	3831,8	-
	1655,0	1654,5	0,5
	3982,9	3971,9	11,0
	1535,0	1535,0	-
	617,1	617,1	-
	5482,3	4000,3	1482,0
	3231,6	3231,6	-
-	5540,8	5535,8	5,0
	2117,3	2117,3	-
	1872,3	1872,3	-
	162,1	162,1	-
	14572,1	14572,1	-
	3475,1	3475,1	-
	5157,5	5097,5	60,0
	4079,8	4079,8	-
	3736,3	3736,3	-
	1904,6	1785,7	118,9
	1196,2	1153,4	42,8
	24084,0	24026,0	58,0
	1173,4	1173,4	-
	625,8	625,8	-
	3079,4	3079,4	-
	1023,1	910,3	112,8
	4010,9	4010,9	-
.	89065,9	73145,7	15920,2

Інше використання коштів

(. .)

Україна	395352,8	269234,2	126118,6
	8688,3	7171,3	1517,0
	4025,0	4002,1	22,9
	24760,2	24510,8	249,4
	6874,8	6874,8	-
	143,8	143,8	-
	13596,9	13487,1	109,8
	16532,9	16532,9	-
-	8473,9	8472,5	1,4
	1181,2	1181,2	-
	4369,8	4369,8	-
	386,1	386,1	-
	11782,3	11739,6	42,7
	1524,0	1524,0	-
	14815,5	14731,4	84,1
	4768,1	4768,1	-
	1577,6	1577,6	-
	2459,9	1370,1	1089,8
	4594,1	4589,4	4,7
	4919,0	4532,4	386,6
	4982,1	4762,1	220,0
	1028,6	1028,6	-
	5940,6	5940,6	-
	2198,7	2182,0	16,7
	1368,4	1368,4	-
.	244361,0	121987,5	122373,5

Інше використання коштів (проценти, сплачені за отримані кредити)

(. .)

Україна	389,0	268,4	120,6
-	-	-	-
-	-	-	-
-	-	-	-
1,4	1,4	-	-
0,1	0,1	-	-
61,6	61,6	-	-
4,9	4,9	-	-
-	-	-	-
-	-	-	-
-	-	-	-
4,5	4,5	-	-
0,5	0,5	-	-
-	-	-	-
0,2	0,2	-	-
-	-	-	-
0,4	0,4	-	-
-	-	-	-
-	-	-	-
194,5	194,5	-	-
-	-	-	-
-	-	-	-
-	-	-	-
-	-	-	-
0,3	0,3	-	-
120,6	-	120,6	-

Розділ III

Мережа відокремлених підрозділів громадських організацій у територіальному розрізі

**Мережа відокремлених підрозділів громадських організацій
у територіальному розрізі**

		,

Вінницька область

Усього 373 276320

областей 1 3

355 276143

1 11

1 14

1 7

1 6

- 1 14

1 5

1 8

1 6

1 10

1 8

1 15

1 13

1 9

1 8

1 12

1 16

. 1 12

Волинська область

Усього 152 8224

областей 1 1

122 8175

2 1

2 1

1 -

1 -

- 1 1

	()
		,
	2	1
	2	1
	2	1
	1	1
	2	3
	3	16
	2	1
	1	1
	2	1
	2	13
	1	1
	2	5
Дніпропетровська область		
Усього	1283	908696
<i>областей</i>		
	8	4017
	8	97
	1037	678861
	17	20137
	7	673
	2	10003
	58	28752
-	6	67
	12	25038
	9	6034
	10	136
	10	173
	9	15049
	10	10103
	10	29028
	7	10039
	8	5038
	5	10031
	13	10202
	9	77
	6	10025

		()
		,
	7	10013
	3	10017
	5	15016
.	7	70
Донецька область		
Усього	206	19942
	4	7
<i>областей</i>		
	1	43
	1	4
	13	734
	111	14861
	5	74
	14	168
-	1	1
	2	337
	1	1
	8	92
	2	204
	8	161
	13	1927
	1	18
	1	4
	3	123
	5	626
	2	281
	1	3
	3	186
	1	3
.	4	79
.	1	5
Житомирська область		
Усього	23	70
<i>областей</i>		
	1	2

		()
		,
	1	5
	1	4
	2	1
	1	6
	1	-
	2	3
	1	-
	2	4
	1	6
	1	4
	2	4
	1	5
	1	-
	1	10
	1	3
	1	4
	1	4
	1	5
Закарпатська область		
Усього	967	590684
<i>областей</i>		
	4	183
	5	76
	4	99
	2	87
	4	56
	882	588322
	2	28
-	5	130
	5	149
	1	45
	2	63
	6	266
	4	72
	4	114
	3	33
	4	48

		()
			,
		3	16
		4	320
		4	76
		2	28
		4	56
		2	38
		2	18
		2	22
		7	339
	.		
Запорізька область			
Усього		195	25422
		1	3
<i>областей</i>			
		2	2
		1	-
		7	79
		3	7
		2	4
		1	-
		96	24556
	-	2	3
		6	37
		6	183
		2	3
		4	4
		10	184
		8	55
		5	54
		4	4
		2	3
		8	57
		7	52
		1	-
		5	33
		2	4
		2	3
	.	7	92
	.	1	-

		()
		,

Івано-Франківська область

Усього	301	13641
	2	41
<i>областей</i>	4	125
	21	1258
	4	58
	2	48
	4	98
	5	69
	4	42
-	119	6720
	8	365
	4	29
	2	42
	32	1063
	4	50
	4	134
	5	66
	22	1246
	2	2
	22	1518
	4	54
	3	60
	7	151
	6	119
	7	182
	1	4
.	3	97

Київська область

Усього	279	15426
<i>областей</i>		
	10	325
	6	30
	20	551
	22	778

		()
		,
	5	611
	6	308
	11	885
-	5	329
	72	5168
	7	488
	8	323
	7	334
	5	316
	8	474
	11	476
	3	506
	5	215
	5	458
	15	669
	10	336
	6	371
	15	337
	5	270
	5	19
.	7	849
Кіровоградська область		
Усього	45	315
<i>областей</i>		
	3	26
	3	25
	3	31
	2	5
	2	19
	3	16
	2	5
	1	3
	2	29
	3	12
	2	14
	3	17

		()
		,
	1	3
	1	3
	1	3
	3	48
	3	20
	1	3
	2	7
	1	5
	3	21
Луганська область		
Усього	2	2
<i>областей</i>		
	2	2
Львівська область		
Усього	525	11209
	15	142
<i>областей</i>		
	20	229
	18	177
	19	314
	17	306
	15	169
	20	237
	12	96
-	28	526
	19	401
	10	109
	12	156
	91	4963
	14	311
	24	205
	16	221
	19	228
	13	101
	22	549

		()
		,

	21	510
	9	103
	21	239
	15	253
	14	176
	10	53
.	25	410
.	6	25

Миколаївська область

Усього 118 27787

	1	3
<i>областей</i>		
	2	17
	1	7
	1	7
	1	6
-	1	3
	1	3
	1	7
	2	8
	87	27620
	4	27
	1	3
	1	3
	2	10
	3	21
	2	8
	3	12
	1	3
	2	12
.	1	7

Одеська область

Усього 445 51815

	22	2492
--	----	------

		()
		,

<i>областей</i>	11	119
	6	257
	17	355
	11	134
	8	189
	7	926
	21	2625
-	7	167
	19	803
	11	338
	8	253
	9	274
	32	9761
	117	24279
	8	139
	10	398
	7	112
	12	263
	25	2291
	12	151
	11	320
	8	269
	12	291
	5	44
.	23	1260
.	6	3305

Рівненська область

Усього 70 5049

областей

2	57
18	3486
3	70
1	3
3	93
1	3

		()
		,
	3	107
-	2	47
	2	39
	1	25
	1	3
	5	337
	1	25
	3	84
	1	13
	3	90
	1	3
	5	90
	1	3
	3	95
	4	158
	2	47
	1	3
.	3	168
Сумська область		
Усього	493	138737
<i>областей</i>	493	138737
Тернопільська область		
Усього	266	5442
<i>областей</i>	1	7
	265	5435
Харківська область		
Усього	318	192535
<i>областей</i>	10	75220
	11	399

		()
		,
	6	948
	20	13097
	14	537
	8	1158
	5	213
	14	774
-	8	1523
	14	399
	9	635
	11	300
	13	5814
	14	332
	15	1267
	14	785
	9	405
	18	380
	7	3627
	38	62224
	12	3277
	6	633
	8	3130
	5	1542
	10	1896
.	15	4390
.	4	7630
Херсонська область		
Усього	20	10162
<i>областей</i>		
	20	10162
Хмельницька область		
Усього	148	14822
<i>областей</i>		
	148	14822

		()
		,

Черкаська область

Усього

407

601275

областей

1

-

8

411

8

506

1

560

10

691

9

768

7

810

55

4539

9

826

6

429

8

435

6

405

9

489

7

495

1

-

9

501

240

587783

9

842

4

785

Чернівецька область

Усього

350

37442

областей

4

94

3

28

4

49

3

105

10

144

2

48

8

190

4

42

2

92

2

190

		()
		,
	6	161
	2	26
	5	196
	1	72
	4	100
	4	107
	3	70
	1	20
	4	88
	5	61
	270	35488
	1	10
	2	61
м.Київ		
Усього	44122	19468201
	175	50322
<i>областей</i>		
	2065	1273183
	879	574732
	3240	1341356
	1754	953273
	1621	623008
	1047	546087
	2309	1039562
-	1523	379878
	2928	1037513
	1874	463046
	1591	797438
	1734	701793
	1555	549101
	3001	1092227
	1832	667489
	1468	566511
	1733	576199
	915	635857
	2306	1323776

		()
		,

	1359	403528
	1912	688146
	1373	889868
	964	410853
	2074	509200
.	783	1344569
.	107	29686

Розділ IV

Джерела фінансування та напрямки використання коштів громадських організацій, розташованих на території регіонів України

**Джерела фінансування громадських організацій
Вінницької області**

(. .)

Усього	70615,9	66500,9	4115,0
---------------	----------------	----------------	---------------

3664,0	3664,0	-
--------	--------	---

5598,3	5598,3	-
--------	--------	---

12794,9	8679,9	4115,0
---------	--------	--------

23913,9	23913,9	-
---------	---------	---

11649,6	11649,6	-
---------	---------	---

3679,2	3679,2	-
--------	--------	---

8585,1	8585,1	-
--------	--------	---

(,)

()

1571,9	1571,9	-
--------	--------	---

23072,9	23072,9	-
---------	---------	---

,

5,0	5,0	-
-----	-----	---

**Напрямки використання коштів громадських організацій
Вінницької області**

(.)			
Усього	62622,9	58507,9	4115,0
1	7049,4	6442,4	607,0
2	17181,4	15342,5	1838,9
3	1535,0	1535,0	-
4	11407,2	11368,1	39,1
5	4278,6	4270,6	8,0
6	8651,2	8546,2	105,0
7	3831,8	3831,8	-
8	8688,3	7171,3	1517,0
9	-	-	-

**Джерела фінансування громадських організацій
Волинської області**

(. .)

Усього	23512,4	23370,8	141,6
---------------	----------------	----------------	--------------

313,0	313,0	-
-------	-------	---

1982,8	1982,8	-
--------	--------	---

8466,3	8344,2	122,1
--------	--------	-------

7451,7	7447,8	3,9
--------	--------	-----

4221,6	4221,6	-
--------	--------	---

2380,7	2376,8	3,9
--------	--------	-----

849,4	849,4	-
-------	-------	---

, (),

()

-	-	-
---	---	---

5298,6	5283,0	15,6
--------	--------	------

,

-	-	-
---	---	---

**Напрямки використання коштів громадських організацій
Волинської області**

(. .)

Усього	22291,8	22150,2	141,6
	878,6	878,6	-
	1903,4	1903,4	-
	1629,1	1532,4	96,7
	5002,2	4980,7	21,5
	2120,2	2120,2	-
	5078,3	5078,3	-
	1655,0	1654,5	0,5
	4025,0	4002,1	22,9
	-	-	-

**Джерела фінансування громадських організацій
Дніпропетровської області**

(. .)

Усього

244803,7

243566,2

1237,5

223,3

223,3

-

5102,4

3871,3

1231,1

33985,1

33985,1

-

199265,6

199259,2

6,4

32525,6

32519,2

6,4

7934,2

7934,2

-

158805,8

158805,8

-

(,)

()

959,2

959,2

-

5268,1

5268,1

-

,

-

-

-

**Напрямки використання коштів громадських організацій
Дніпропетровської області**

(. .)			
Усього	239782,9	238543,7	1239,2
'	10199,5	9987,8	211,7
	21902,6	21293,6	609,0
	2781,6	2711,2	70,4
	156502,2	156496,3	5,9
	4034,1	3990,4	43,7
	15619,8	15581,7	38,1
	3982,9	3971,9	11,0
	24760,2	24510,8	249,4
,	-	-	-

**Джерела фінансування громадських організацій
Донецької області**

(. .)

Усього	44767,9	44695,1	72,8
---------------	----------------	----------------	-------------

4,0	4,0	-
-----	-----	---

1735,3	1662,5	72,8
--------	--------	------

5552,2	5552,2	-
--------	--------	---

31793,7	31793,7	-
---------	---------	---

28841,7	28841,7	-
---------	---------	---

992,9	992,9	-
-------	-------	---

1959,1	1959,1	-
--------	--------	---

(,)

()

66,2	66,2	-
------	------	---

5616,5	5616,5	-
--------	--------	---

,

37,3	37,3	-
------	------	---

**Напрямки використання коштів громадських організацій
Донецької області**

(.)			
Усього	41709,4	41636,6	72,8
‘	3170,2	3170,2	-
	6539,1	6539,1	-
	604,4	531,6	72,8
	11910,0	11910,0	-
	3369,1	3369,1	-
	7706,8	7706,8	-
	1535,0	1535,0	-
	6874,8	6874,8	-
‘	1,4	1,4	-

**Джерела фінансування громадських організацій
Житомирської області**

(. .)

Усього	10313,7	10313,7	-
---------------	----------------	----------------	----------

202,1	202,1	-
-------	-------	---

765,0	765,0	-
-------	-------	---

1139,5	1139,5	-
--------	--------	---

7636,3	7636,3	-
--------	--------	---

2250,6	2250,6	-
--------	--------	---

806,9	806,9	-
-------	-------	---

4578,8	4578,8	-
--------	--------	---

(,)

()

34,7	34,7	-
------	------	---

536,1	536,1	-
-------	-------	---

,

21,5	21,5	-
------	------	---

**Напрямки використання коштів громадських організацій
Житомирської області**

(.)			
Усього	9495,9	9495,9	-
‘	710,7	710,7	-
	1833,0	1833,0	-
	37,5	37,5	-
	1363,9	1363,9	-
	1337,5	1337,5	-
	3452,4	3452,4	-
	617,1	617,1	-
	143,8	143,8	-
’	0,1	0,1	-

**Джерела фінансування громадських організацій
Закарпатської області**

(. . .)

Усього	80494,0	68254,6	12239,4
---------------	----------------	----------------	----------------

4744,0	4742,0	2,0
--------	--------	-----

9120,4	2714,0	6406,4
--------	--------	--------

7059,6	6310,0	749,6
--------	--------	-------

28550,0	27552,6	997,4
---------	---------	-------

8522,3	7594,7	927,6
--------	--------	-------

4729,3	4714,6	14,7
--------	--------	------

15298,4	15243,3	55,1
---------	---------	------

(,)

()

2130,3	2114,9	15,4
--------	--------	------

28889,7	24821,1	4068,6
---------	---------	--------

,

5,5	5,5	-
-----	-----	---

**Напрямки використання коштів громадських організацій
Закарпатської області**

(.)			
Усього	72855,1	61048,1	11807,0
'	6446,6	4865,0	1581,6
	18247,5	13786,4	4461,1
	1960,7	1921,6	39,1
	8090,5	4500,8	3589,7
	5096,0	4843,9	252,1
	13934,6	13643,0	291,6
	5482,3	4000,3	1482,0
	13596,9	13487,1	109,8
,	61,6	61,6	-

**Джерела фінансування громадських організацій
Запорізької області**

(. .)			
Усього	60103,9	60103,9	-
	423,8	423,8	-
	4688,1	4688,1	-
	16257,7	16257,7	-
	31376,0	31376,0	-
	25763,4	25763,4	-
	3161,5	3161,5	-
	2451,1	2451,1	-
(,)			
()	233,9	233,9	-
	7124,4	7124,4	-
,			
	18,6	18,6	-

**Напрямки використання коштів громадських організацій
Запорізької області**

(. .)			
Усього	56563,4	56563,4	-
	4388,9	4388,9	-
	9070,9	9070,9	-
	10016,3	10016,3	-
	3072,9	3072,9	-
	2408,7	2408,7	-
	7841,2	7841,2	-
	3231,6	3231,6	-
	16532,9	16532,9	-
	4,9	4,9	-

**Джерела фінансування громадських організацій
Івано-Франківської області**

(. .)

Усього	42788,2	42645,0	143,2
---------------	----------------	----------------	--------------

278,7	278,7	-
-------	-------	---

1408,9	1300,4	108,5
--------	--------	-------

2215,5	2209,8	5,7
--------	--------	-----

15792,3	15763,3	29,0
---------	---------	------

8916,0	8887,0	29,0
--------	--------	------

3750,3	3750,3	-
--------	--------	---

3126,0	3126,0	-
--------	--------	---

(,)

()

46,3	46,3	-
------	------	---

23046,5	23046,5	-
---------	---------	---

,

-	-	-
---	---	---

**Напрямки використання коштів громадських організацій
Івано-Франківської області**

(.)			
Усього	32681,7	32633,1	48,6
1	1240,0	1240,0	-
2	2166,6	2136,6	30,0
3	58,6	49,8	8,8
4	2447,8	2447,8	-
5	2361,5	2359,5	2,0
6	10392,5	10391,1	1,4
7	5540,8	5535,8	5,0
8	8473,9	8472,5	1,4
9	-	-	-

**Джерела фінансування громадських організацій
Київської області**

(. .)

Усього	29885,0	29835,7	49,3
---------------	----------------	----------------	-------------

21,4	21,4	-
------	------	---

1588,0	1588,0	-
--------	--------	---

6792,0	6742,7	49,3
--------	--------	------

8398,5	8398,5	-
--------	--------	---

4462,3	4462,3	-
--------	--------	---

3255,6	3255,6	-
--------	--------	---

680,6	680,6	-
-------	-------	---

(,)

()	155,6	155,6	-
-----	-------	-------	---

12929,5	12929,5	-
---------	---------	---

,	2,7	2,7	-
---	-----	-----	---

**Напрямки використання коштів громадських організацій
Київської області**

(.)			
Усього	25483,3	25483,3	-
	3287,1	3287,1	-
	5353,9	5353,9	-
	406,3	406,3	-
	1955,4	1955,4	-
	4246,3	4246,3	-
	6935,8	6935,8	-
	2117,3	2117,3	-
	1181,2	1181,2	-
	-	-	-

**Джерела фінансування громадських організацій
Кіровоградської області**

(. .)			
Усього	30996,9	30996,3	0,6
	399,8	399,8	-
	712,8	712,8	-
	1815,9	1815,3	0,6
	23455,0	23455,0	-
	8835,3	8835,3	-
	10125,6	10125,6	-
	4494,1	4494,1	-
(,)			
()	151,5	151,5	-
	4461,9	4461,9	-
,			
	-	-	-

**Напрямки використання коштів громадських організацій
Кіровоградської області**

(.)			
Усього	25219,8	25219,2	0,6
'	1438,9	1438,9	-
	3132,8	3132,8	-
	212,8	212,8	-
	2658,3	2658,3	-
	4303,3	4303,3	-
	7231,6	7231,0	0,6
	1872,3	1872,3	-
	4369,8	4369,8	-
,	-	-	-

**Джерела фінансування громадських організацій
Луганської області**

(. .)

Усього	4494,1	4494,1	-
	-	-	-
	381,6	381,6	-
	188,4	188,4	-
	3393,7	3393,7	-
	2902,2	2902,2	-
	255,0	255,0	-
	236,5	236,5	-
(,)			
()	0,6	0,6	-
	529,8	529,8	-
,			
	-	-	-

**Напрямки використання коштів громадських організацій
Луганської області**

(. .)			
Усього	4211,3	4211,3	-
	178,5	178,5	-
	395,1	395,1	-
	23,4	23,4	-
	1081,0	1081,0	-
	719,4	719,4	-
	1265,7	1265,7	-
	162,1	162,1	-
	386,1	386,1	-
	4,5	4,5	-

**Джерела фінансування громадських організацій
Львівської області**

(. .)

Усього	88208,3	85737,6	2470,7
---------------	----------------	----------------	---------------

130,5	130,5	-
-------	-------	---

3657,1	3657,1	-
--------	--------	---

14007,4	12307,7	1699,7
---------	---------	--------

53319,9	53264,6	55,3
---------	---------	------

12736,3	12736,3	-
---------	---------	---

28662,6	28607,3	55,3
---------	---------	------

11921,0	11921,0	-
---------	---------	---

(,)

()

546,4	546,4	-
-------	-------	---

16547,0	15831,3	715,7
---------	---------	-------

,

72,3	72,3	-
------	------	---

**Напрямки використання коштів громадських організацій
Львівської області**

(.)			
Усього	69581,3	68101,7	1479,6
'	3276,4	2861,3	415,1
	7757,4	7030,3	727,1
	5739,8	5739,8	-
	2873,6	2873,6	-
	5870,2	5870,2	-
	17709,5	17414,8	294,7
	14572,1	14572,1	-
	11782,3	11739,6	42,7
,	0,5	0,5	-

**Джерела фінансування громадських організацій
Миколаївської області**

(. .)

Усього	37697,9	36695,6	1002,3
---------------	----------------	----------------	---------------

555,5	555,5	-
-------	-------	---

1317,5	1317,5	-
--------	--------	---

8153,9	8153,9	-
--------	--------	---

21156,9	21143,0	13,9
---------	---------	------

9898,4	9898,4	-
--------	--------	---

1408,0	1394,1	13,9
--------	--------	------

9850,5	9850,5	-
--------	--------	---

(,)

()

-	-	-
---	---	---

6514,1	5525,7	988,4
--------	--------	-------

,

-	-	-
---	---	---

**Напрямки використання коштів громадських організацій
Миколаївської області**

(. .)			
Усього	34062,5	33060,2	1002,3
'	2883,8	2629,8	254,0
	6664,4	5976,1	688,3
	77,4	77,4	-
	2605,9	2605,9	-
	5412,8	5410,1	2,7
	11419,1	11361,8	57,3
	3475,1	3475,1	-
	1524,0	1524,0	-
,	-	-	-

**Джерела фінансування громадських організацій
Одеської області**

(. .)

Усього

318674,3

318257,5

416,8

21,0

21,0

-

3156,1

2817,1

339,0

43816,6

43798,8

17,8

235538,7

235478,7

60,0

89163,4

89163,4

-

23745,4

23685,4

60,0

122629,9

122629,9

-

(,)

()

486,8

486,8

-

35655,1

35655,1

-

,

14,4

14,4

-

**Напрямки використання коштів громадських організацій
Одеської області**

(.)			
Усього	302225,2	301826,2	399,0
'	17179,3	17179,3	-
	30783,0	30783,0	-
	1134,5	911,6	222,9
	138420,0	138420,0	-
	16547,3	16515,3	32,0
	78188,1	78188,1	-
	5157,5	5097,5	60,0
	14815,5	14731,4	84,1
,	0,2	0,2	-

**Джерела фінансування громадських організацій
Полтавської області**

(. . .)

Усього	34633,1	34633,1	-
	475,8	475,8	-
	3274,9	3274,9	-
	3206,8	3206,8	-
	23699,8	23699,8	-
	19223,3	19223,3	-
	1762,6	1762,6	-
	2713,9	2713,9	-
(,)			
()	48,6	48,6	-
	3927,2	3927,2	-
,			
	-	-	-

**Напрямки використання коштів громадських організацій
Полтавської області**

(. .)			
Усього	32212,0	32212,0	-
	1602,1	1602,1	-
	5408,7	5408,7	-
	269,4	269,4	-
	4602,8	4602,8	-
	3277,2	3277,2	-
	8203,9	8203,9	-
	4079,8	4079,8	-
	4768,1	4768,1	-
	-	-	-

**Джерела фінансування громадських організацій
Рівненської області**

(. .)			
Усього	25442,4	25442,4	-
	423,1	423,1	-
	2416,1	2416,1	-
	7186,1	7186,1	-
	13412,8	13412,8	-
	4867,4	4867,4	-
	5369,9	5369,9	-
	3175,5	3175,5	-
(,)			
()	-	-	-
	2004,3	2004,3	-
,			
	-	-	-

**Напрямки використання коштів громадських організацій
Рівненської області**

(. .)			
Усього	23391,5	23391,5	-
1	1078,2	1078,2	-
2	2775,5	2775,5	-
3	41,4	41,4	-
4	5604,7	5604,7	-
5	3839,9	3839,9	-
6	4737,9	4737,9	-
7	3736,3	3736,3	-
8	1577,6	1577,6	-
9	0,4	0,4	-

**Джерела фінансування громадських організацій
Сумської області**

(. .)

Усього	29970,6	25975,0	3995,6
---------------	----------------	----------------	---------------

946,9	946,9	-
-------	-------	---

2836,4	2695,7	140,7
--------	--------	-------

11378,0	8207,7	3170,3
---------	--------	--------

9410,2	8974,2	436,0
--------	--------	-------

2739,5	2725,7	13,8
--------	--------	------

5431,9	5009,7	422,2
--------	--------	-------

1238,8	1238,8	-
--------	--------	---

(,) ,

()

1297,1	1297,1	-
--------	--------	---

4102,0	3853,4	248,6
--------	--------	-------

,

-	-	-
---	---	---

**Напрямки використання коштів громадських організацій
Сумської області**

(.)			
Усього	28036,6	24342,1	3694,5
'	2559,5	1966,6	592,9
	7260,2	5575,5	1684,7
	1435,5	1422,3	13,2
	3957,4	3957,4	-
	4131,8	4114,7	17,1
	4327,7	4149,8	177,9
	1904,6	1785,7	118,9
	2459,9	1370,1	1089,8
,	-	-	-

**Джерела фінансування громадських організацій
Тернопільської області**

(. .)			
Усього	14136,7	13181,2	955,5
	338,3	338,3	-
	1512,0	1512,0	-
	1458,3	1458,3	-
	9102,8	9102,8	-
	6711,4	6711,4	-
	1800,9	1800,9	-
	590,5	590,5	-
(,)			
()	47,2	47,2	-
	1678,1	722,6	955,5
,			
	-	-	-

Напрямки використання коштів громадських організацій Тернопільської області

(. .)

Усього	13040,2	12084,7	955,5
--------	---------	---------	-------

'	876,1	630,7	245,4
---	-------	-------	-------

	2849,5	2186,9	662,6
--	--------	--------	-------

	10,2	10,2	-
--	------	------	---

	1202,5	1202,5	-
--	--------	--------	---

	936,3	936,3	-
--	-------	-------	---

	1375,3	1375,3	-
--	--------	--------	---

	1196,2	1153,4	42,8
--	--------	--------	------

	4594,1	4589,4	4,7
--	--------	--------	-----

'	-	-	-
---	---	---	---

**Джерела фінансування громадських організацій
Харківської області**

(. .)

Усього	216476,5	214945,8	1530,7
---------------	-----------------	-----------------	---------------

12,2	12,2	-
------	------	---

972,5	941,4	31,1
-------	-------	------

32494,4	32229,8	264,6
---------	---------	-------

163626,3	163241,0	385,3
----------	----------	-------

56998,4	56674,3	324,1
---------	---------	-------

14705,6	14644,4	61,2
---------	---------	------

91922,3	91922,3	-
---------	---------	---

(,)

()

2345,9	2158,9	187,0
--------	--------	-------

17025,2	16362,5	662,7
---------	---------	-------

,

302,7	302,7	-
-------	-------	---

**Напрямки використання коштів громадських організацій
Харківської області**

(.)			
Усього	203470,8	201993,6	1477,2
'	9311,6	9203,1	108,5
	21315,4	21109,2	206,2
	12884,9	12876,9	8,0
	92704,7	92356,7	348,0
	5338,5	5204,3	134,2
	32912,7	32685,0	227,7
	24084,0	24026,0	58,0
	4919,0	4532,4	386,6
,	194,5	194,5	-

Джерела фінансування громадських організацій Херсонської області

(. .)

Усього	23080,5	22127,0	953,5
--------	---------	---------	-------

283,1	283,1	-
-------	-------	---

860,8	860,8	-
-------	-------	---

2367,5	2186,2	181,3
--------	--------	-------

15003,4	14231,2	772,2
---------	---------	-------

3380,1	2607,9	772,2
--------	--------	-------

9194,8	9194,8	-
--------	--------	---

2428,5	2428,5	-
--------	--------	---

(,) ,

()

970,8	970,8	-
-------	-------	---

3594,9	3594,9	-
--------	--------	---

,

-	-	-
---	---	---

**Напрямки використання коштів громадських організацій
Херсонської області**

(.)			
Усього	23080,5	22127,0	953,5
1	1069,4	1020,1	49,3
2	2538,0	2538,0	-
3	115,2	69,0	46,2
4	1145,6	1145,6	-
5	1117,8	675,2	442,6
6	10939,0	10743,6	195,4
7	1173,4	1173,4	-
8	4982,1	4762,1	220,0
9	-	-	-

**Джерела фінансування громадських організацій
Хмельницької області**

(. .)

Усього	24346,9	24346,9	-
	46,5	46,5	-
	801,6	801,6	-
	3337,8	3337,8	-
	18465,2	18465,2	-
	13606,1	13606,1	-
	2645,7	2645,7	-
	2213,4	2213,4	-
(,)			
()	-	-	-
	1695,8	1695,8	-
,			
	-	-	-

**Напрямки використання коштів громадських організацій
Хмельницької області**

(. .)			
Усього	22243,6	22243,6	-
	774,6	774,6	-
	2059,3	2059,3	-
	229,4	229,4	-
	11793,7	11793,7	-
	1509,5	1509,5	-
	4222,7	4222,7	-
	625,8	625,8	-
	1028,6	1028,6	-
	-	-	-

**Джерела фінансування громадських організацій
Черкаської області**

(. .)

Усього	29578,5	29572,6	5,9
	245,3	245,3	-
	935,8	935,8	-
	2811,2	2805,3	5,9
	21844,2	21844,2	-
	17014,3	17014,3	-
	2948,6	2948,6	-
	1881,3	1881,3	-
(,)			
()	113,0	113,0	-
	3629,0	3629,0	-
,			
	-	-	-

**Напрямки використання коштів громадських організацій
Черкаської області**

(.)			
Усього	28497,1	28497,1	-
	2013,8	2013,8	-
	4223,2	4223,2	-
	1112,8	1112,8	-
	2831,5	2831,5	-
	3511,3	3511,3	-
	5784,5	5784,5	-
	3079,4	3079,4	-
	5940,6	5940,6	-
	-	-	-

**Джерела фінансування громадських організацій
Чернівецької області**

(. .)

Усього	23562,7	23305,0	257,7
---------------	----------------	----------------	--------------

4,0	4,0	-
-----	-----	---

1187,5	1076,7	110,8
--------	--------	-------

3503,9	3372,0	131,9
--------	--------	-------

9063,7	9063,7	-
--------	--------	---

2506,8	2506,8	-
--------	--------	---

3098,1	3098,1	-
--------	--------	---

3458,8	3458,8	-
--------	--------	---

, (),

()

327,4	327,4	-
-------	-------	---

9476,2	9461,2	15,0
--------	--------	------

,

53,7	53,7	-
------	------	---

**Напрямки використання коштів громадських організацій
Чернівецької області**

(.)			
Усього	20123,6	19961,0	162,6
'	691,6	690,0	1,6
	2332,9	2332,9	-
	278,5	278,5	-
	2101,5	2070,0	31,5
	2190,5	2190,5	-
	9306,8	9306,8	-
	1023,1	910,3	112,8
	2198,7	2182,0	16,7
,	-	-	-

**Джерела фінансування громадських організацій
Чернігівської області**

(. .)			
Усього	20229,1	20229,1	-
	45,6	45,6	-
	1600,6	1600,6	-
	3966,0	3966,0	-
	12572,2	12572,2	-
	3424,2	3424,2	-
	3678,0	3678,0	-
	5470,0	5470,0	-
(,)			
()	545,4	545,4	-
	1499,3	1499,3	-
,			
	4,1	4,1	-

**Напрямки використання коштів громадських організацій
Чернігівської області**

(. .)			
Усього	17908,5	17908,5	-
	997,7	997,7	-
	2334,6	2334,6	-
	1119,5	1119,5	-
	1412,3	1412,3	-
	924,9	924,9	-
	5740,2	5740,2	-
	4010,9	4010,9	-
	1368,4	1368,4	-
	0,3	0,3	-

**Джерела фінансування громадських організацій
м.Києва**

(. .)

Усього	2572470,8	1464928,6	1107542,2
---------------	------------------	------------------	------------------

167077,1	49688,5	117388,6
----------	---------	----------

39869,5	11141,4	28728,1
---------	---------	---------

220684,9	84591,2	136093,7
----------	---------	----------

888011,0	758696,0	129315,0
----------	----------	----------

393599,8	285846,0	107753,8
----------	----------	----------

54364,9	34630,2	19734,7
---------	---------	---------

440046,3	438219,8	1826,5
----------	----------	--------

(,)

()

498818,5	75470,9	423347,6
----------	---------	----------

758009,8	485340,6	272669,2
----------	----------	----------

,

8,4	-	8,4
-----	---	-----

**Напрямки використання коштів громадських організацій
м.Києва**

(. .)

Усього

2050613,7

1000164,6

1050449,1

,

192142,7

63952,4

128190,3

617533,6

176423,8

441109,8

49919,1

11070,0

38849,1

448221,8

274358,4

173863,4

71289,3

32169,5

39119,8

338080,3

247057,3

91023,0

89065,9

73145,7

15920,2

244361,0

121987,5

122373,5

,

120,6

-

120,6